



Kesswil

*Gemeinde Kesswil
Kommission Wohnen im Alter*

Präsentation der Umfrage-Resultate

„Wohnen im Alter in Kesswil“

bei der Kesswiler Bevölkerung

Gemeindeversammlung vom 31. Mai 2011



Kommission Wohnen im Alter

Kommissionsmitglieder

- Brönimann Edith
- di Gallo Peter
- Geering Klaus
- Hablützel Ernst
- Meier-Burren Doris
- Nägeli Peter
- Nobs Stefan
- Nobs Thomas
- Steiner Max

Zielsetzungen

- verschiedene Wohnmodelle für Kesswil prüfen
- Bedürfnisse und Meinungen der Kesswiler kennen
- Weiteres Vorgehen mit Gemeinderat festlegen



Aufbau Fragebogen

1. **Statistische Informationen**
2. **Fragen zur aktuellen Wohnsituation**
3. **Fragen zur zukünftigen Wohnsituation**
4. **Fragen zu möglichen Service-Leistungen**
5. **Fragen zu „Was ist mir wichtig“**
6. **Möglichkeit für allgemeine Bemerkungen**



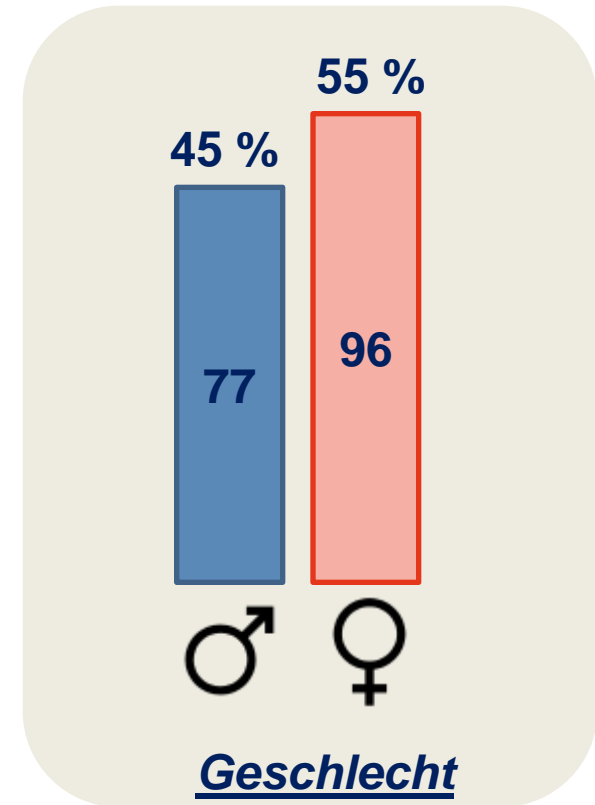
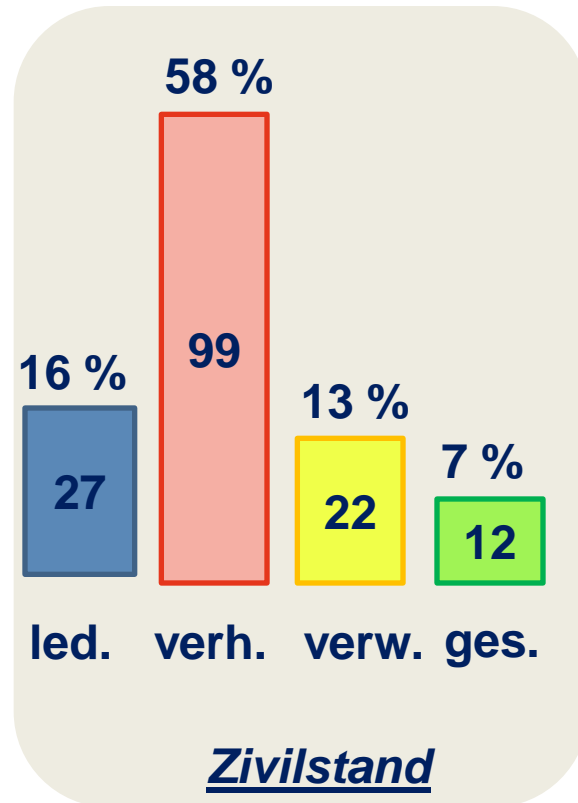
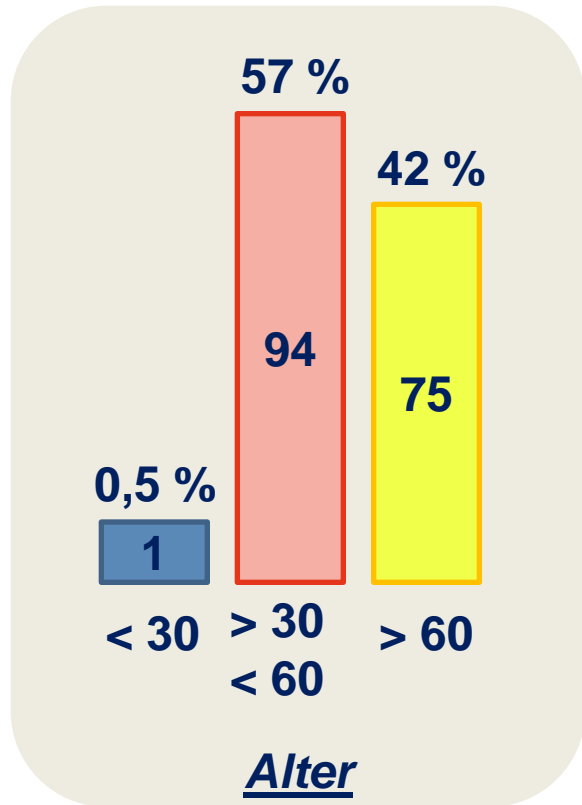
1. Statistische Auswertung

Anzahl verschickter Fragebogen: 378
 Anzahl erhaltener Fragebogen: 170

Rücklaufquote



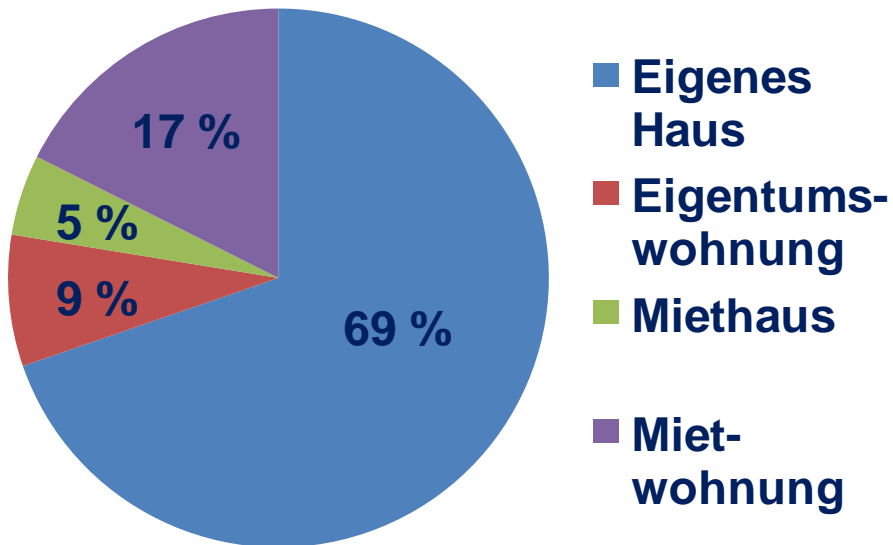
45 Prozent



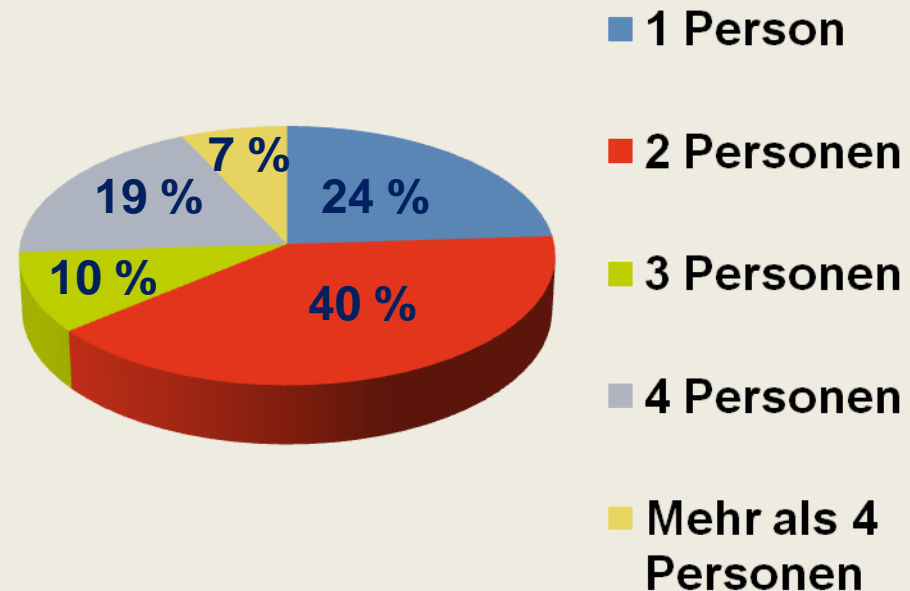


2. Fragen zur aktuellen Wohnsituation

Wohnsituation "Miete / Eigentum"

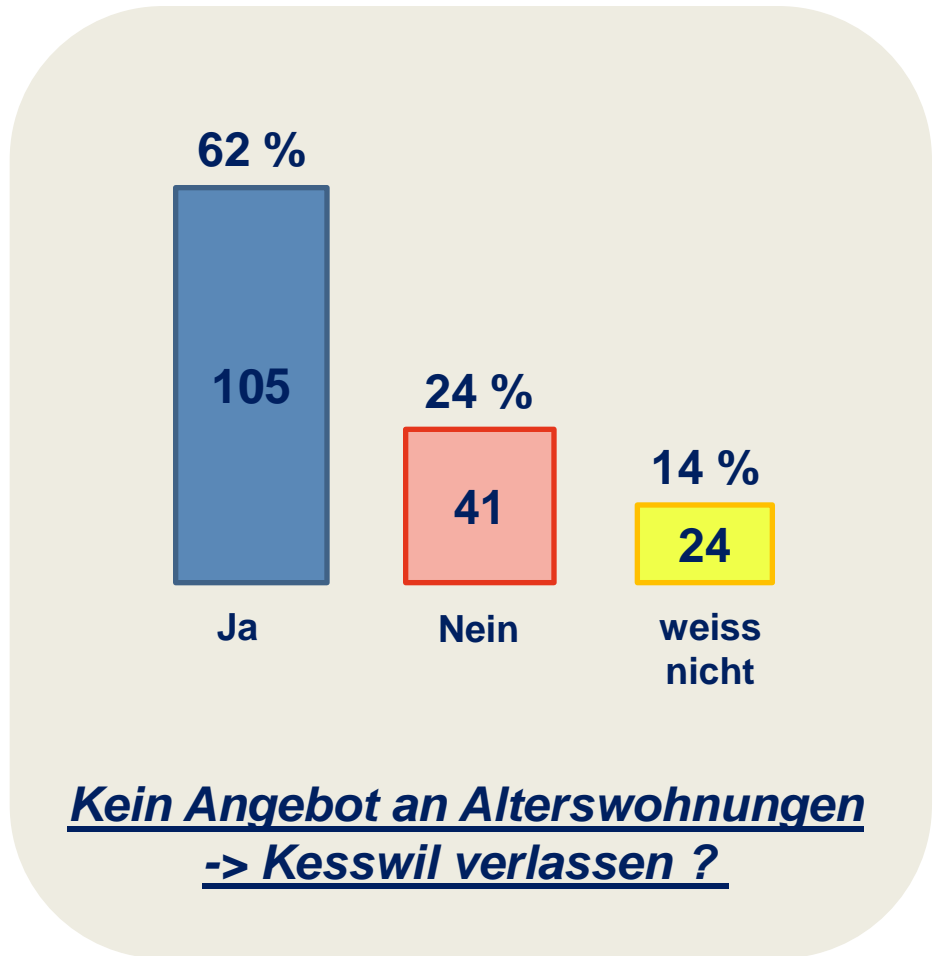
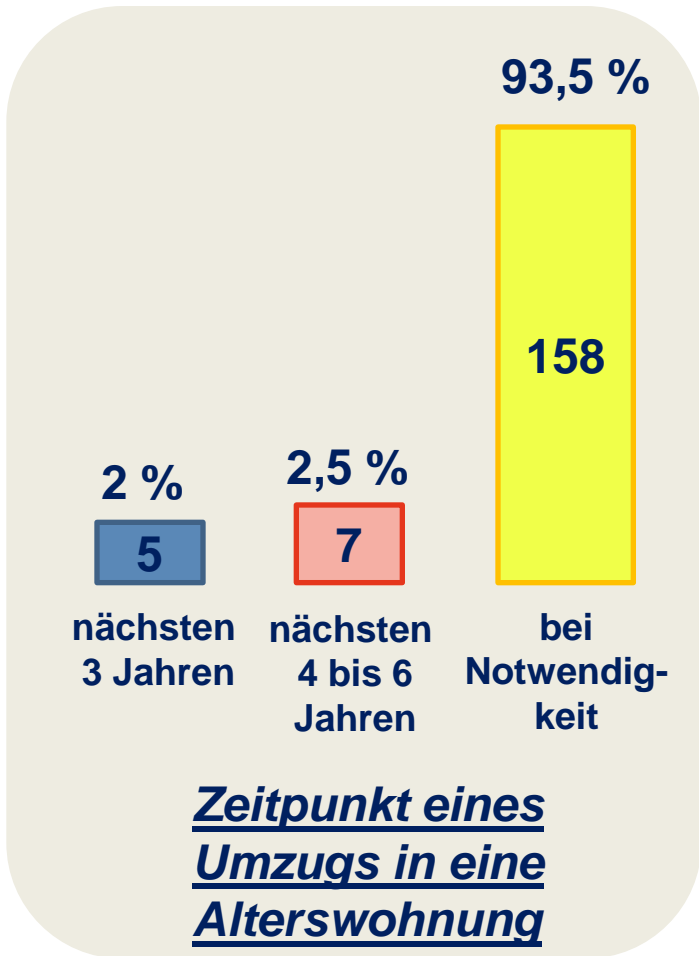


Wohnsituation "Personen pro Haushalt"



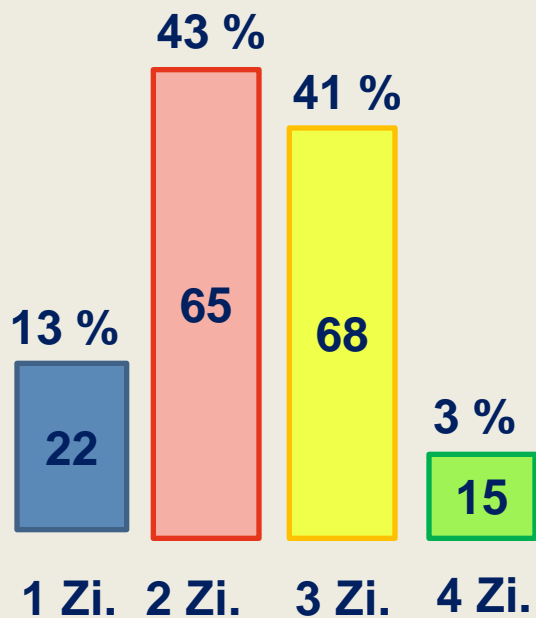


3. Fragen zur zukünftigen Wohnsituation (1)

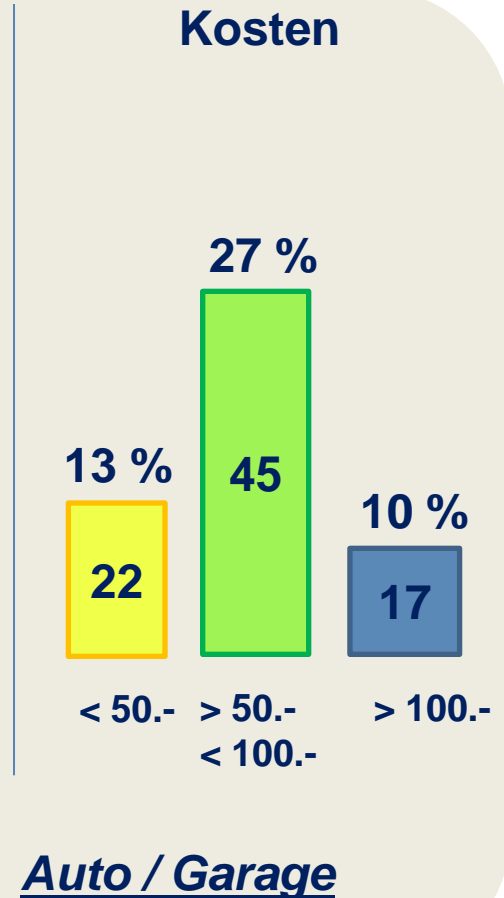
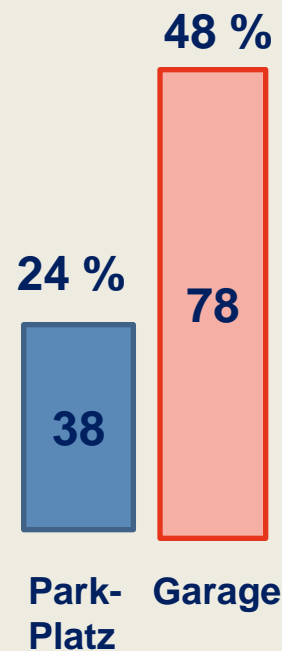




3. Fragen zur zukünftigen Wohnsituation (2)



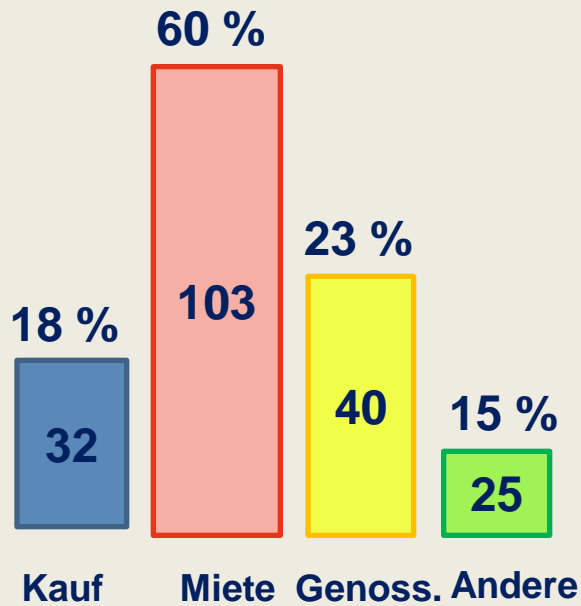
Grösse der Alterswohnung



Auto / Garage

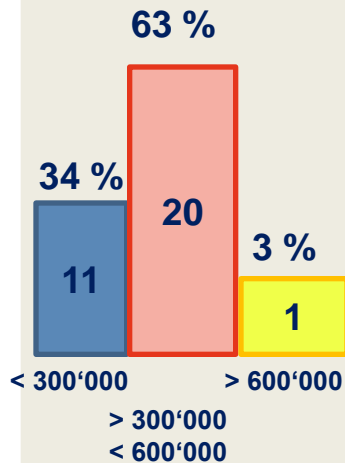


3. Fragen zur zukünftigen Wohnsituation (3)



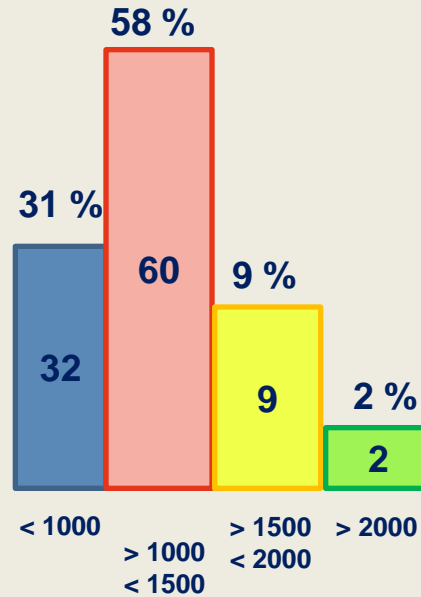
Wie würden sie gerne im Alter Wohnen ?

Kauf
32 Nennungen



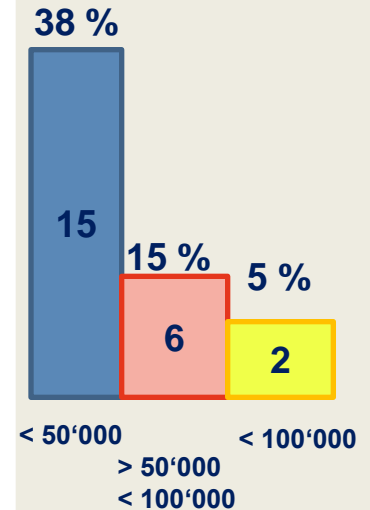
Kaufpreis

Miete
103 Nennungen



Miete

Genossenschaft
40 Nennungen



Genossenschaft



4. Fragen zu speziellen Serviceleistungen (1)

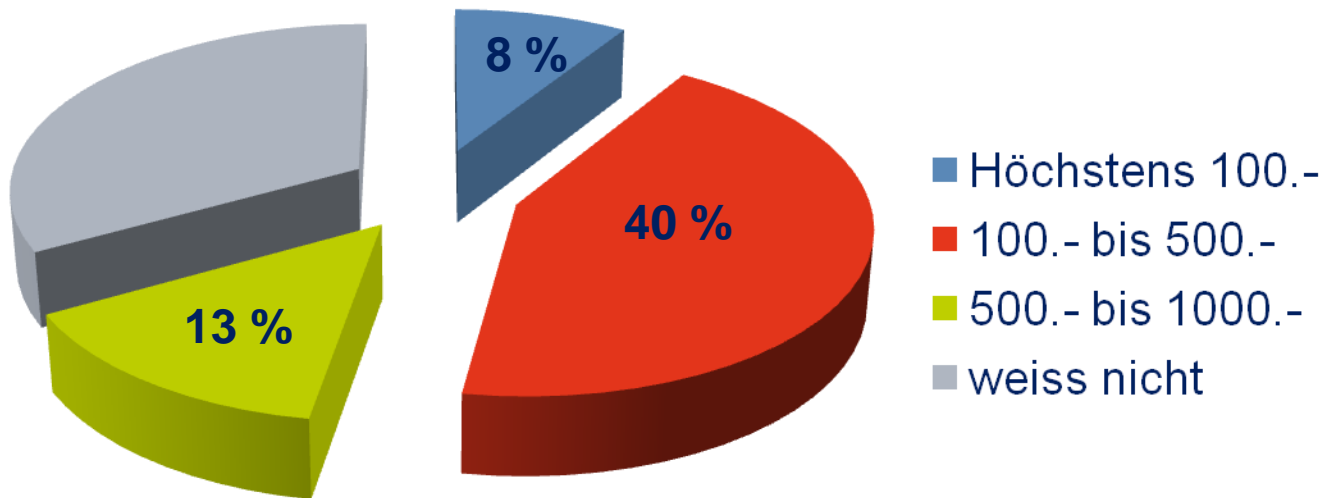
Interesse an Serviceleistungen: **60 % JA** **8 % NEIN** **32 % ?**

Leistung	Muss sein	Wäre schön	Nein
1. Spitex-Betreuung	54 %	33 %	0,5 %
2. Essen im Restaurant	8 %	50 %	18 %
3. Mahlzeitendienst	32 %	43 %	6 %
4. Reinigungsdienst	28 %	43 %	6 %
5. Fahrdienst	20 %	48 %	7 %
6. Erledigung der Einkäufe	10 %	84 %	15 %
7. Fitnessangebot	6 %	37 %	32 %
8. Organisierte Ausflüge	8 %	41 %	24 %
9. Kulturelle Angebote	6 %	51 %	19 %
10. Haustiere	16 %	26 %	31 %
11. Eigener Garten	4 %	30 %	40 %



4. Fragen zu speziellen Serviceleistungen (2)

Wie viel würden Sie für diese zusätzlichen Service-Leistungen bezahlen ?





5. Was ist mir Wichtig: Werte und Eigenschaften

Werte und Eigenschaften	Sehr wichtig	Wichtig	unwichtig
1. Sicherheit	46 %	38 %	8 %
2. Selbstständigkeit	64 %	32 %	0 %
3. Individualität	48 %	40 %	6 %
4. Notfall-Betreuung	56 %	28 %	1 %
5. Mobilität	28 %	45 %	4 %
6. Erreichbarkeit mit öffentlichen Verkehrsmitteln	50 %	34 %	7 %
7. Abwechslung im Alltag	15 %	42 %	23 %
8. Zusatzangebote / Rahmenprogr.	3 %	36 %	39 %
9. Kontaktpflege	31 %	52 %	5 %
10. Schnittstellen zur Öffentlichkeit	13 %	53 %	12 %



6. Zum Schluss: Bemerkungen

- so lange es geht in den eigenen „Vier-Wänden“
- zentrale ruhige Wohnlage ist wichtig
- Infrastruktur und Serviceleistung sind „Matchentscheiden“
- Möglichkeit für alle „Einkommensklassen“ schaffen
- Wohngemeinschaften (jung und alt gemeinsam) berücksichtigen



Erkenntnisse aus der Befragung

- Das Interesse und das Bedürfnis für Alterswohnungen in Kesswil ist grundsätzlich Vorhanden.
Das Bedürfnis ist aber nicht dringend.
- Die Leute wollen und suchen „Sicherheit“ durch die Gemeinschaft.
- Die Leute wollen ihre Selbstständigkeit auch in einer Alterswohnung so lange wie möglich behalten
- Die Bereitschaft zur Mitfinanzierung ist vorhanden



Weiteres Vorgehen

- **Geben Sie uns Ihr Feedback:**

Die Auswertung der Befragung liegt zur Einsicht für alle im Gemeindehaus und auf der Homepage auf.

Feedback bitte bis am 30. Juni 2011 an die Gemeinde.

- **Besprechung mit Gemeinderat und Kommission:**

Antrag der Kommission zur konkreten Weiterführung des Themas „Wohnen im Alter in Kesswil“.

Klärung der Rolle der Gemeinde und der Kommission.

Klärung Planungsteam / Planungskredit / Projektvorstudie



Fragen?